



LEARN
TUBE! LMS3

LMS3 TYPO3

CMS do e-learningu





Czym jest **LMS3**?

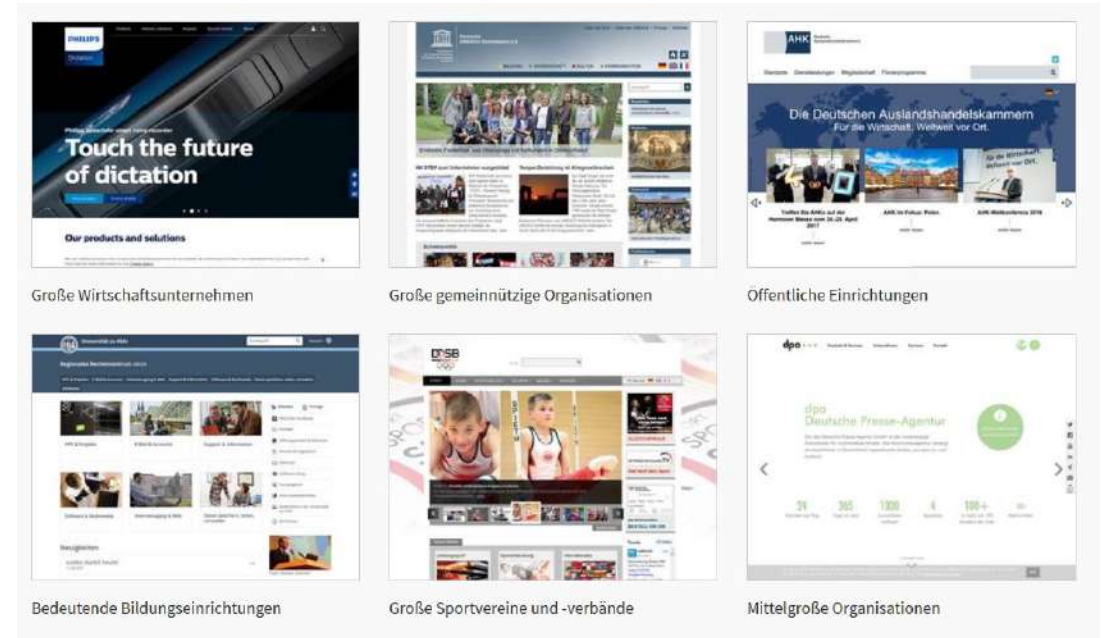
LMS3 jest to **LMS** (Learning Management System – system do zarządzania szeroko pojętym nauczaniem) bazujący na rozwiązaniu **TYPO3** – jednego z najbardziej stabilnych systemów do zarządzania treścią.

Dzięki wykorzystaniu rozwiązań z **TYPO3** jesteśmy w stanie zaoferować klientom niemal nieograniczone możliwości w tworzeniu szkoleń, kursów, egzaminów, a nawet spotkań online bazujących na dedykowanych rozwiązaniach – bezpiecznie i stabilnie.



Dlaczego TYPO3 dla e-learningu?

- Stabilny i wydajny system
- Szeroko stosowany w krajach Europy zachodniej
- Wielu dostawców usług i silna społeczność
- Zdefiniowane wsparcie dla aktualizacji wersji TYPO3
- Przyjazny dla użytkownika i bogaty w funkcje
- Bezpieczeństwo



TYPO3 dla e-learningu

TYPO3:

- **Bezpieczeństwo**

Głównym atutem TYPO3 i jego olbrzymią przewagą nad innymi systemami tego typu jest bezpieczeństwo. Jeśli jest to dla Państwa priorytet, TYPO3, a co za tym idzie – LMS3 jest najlepszym wyborem.

- **Skalowalność**

Dzięki rozwiązaniom TYPO3 istnieje możliwość nieograniczonej rozbudowy istniejących kursów lub dodanie do nich zupełnie nowych funkcjonalności lub wersji. Łatwo i szybko można stworzyć nowe zadania, dodać użytkowników, zaktualizować materiały.

- **Funkcjonalność**

TYPO3 oferuje bogatą gamę funkcji, które umożliwiają zarządzanie różnymi typami treści, takimi jak strony, blogi, forum, galerie zdjęć i wiele innych. Dzięki modułowemu podejściu można dostosować system do indywidualnych potrzeb i rozszerzyć go o dodatkowe funkcje. W kontekście e-learningu oznacza to, że proponowane przez nas rozwiązanie jest idealne dla firm, które ciągle się rozwijają, a więc istnieje proces ciągłego szkolenia.

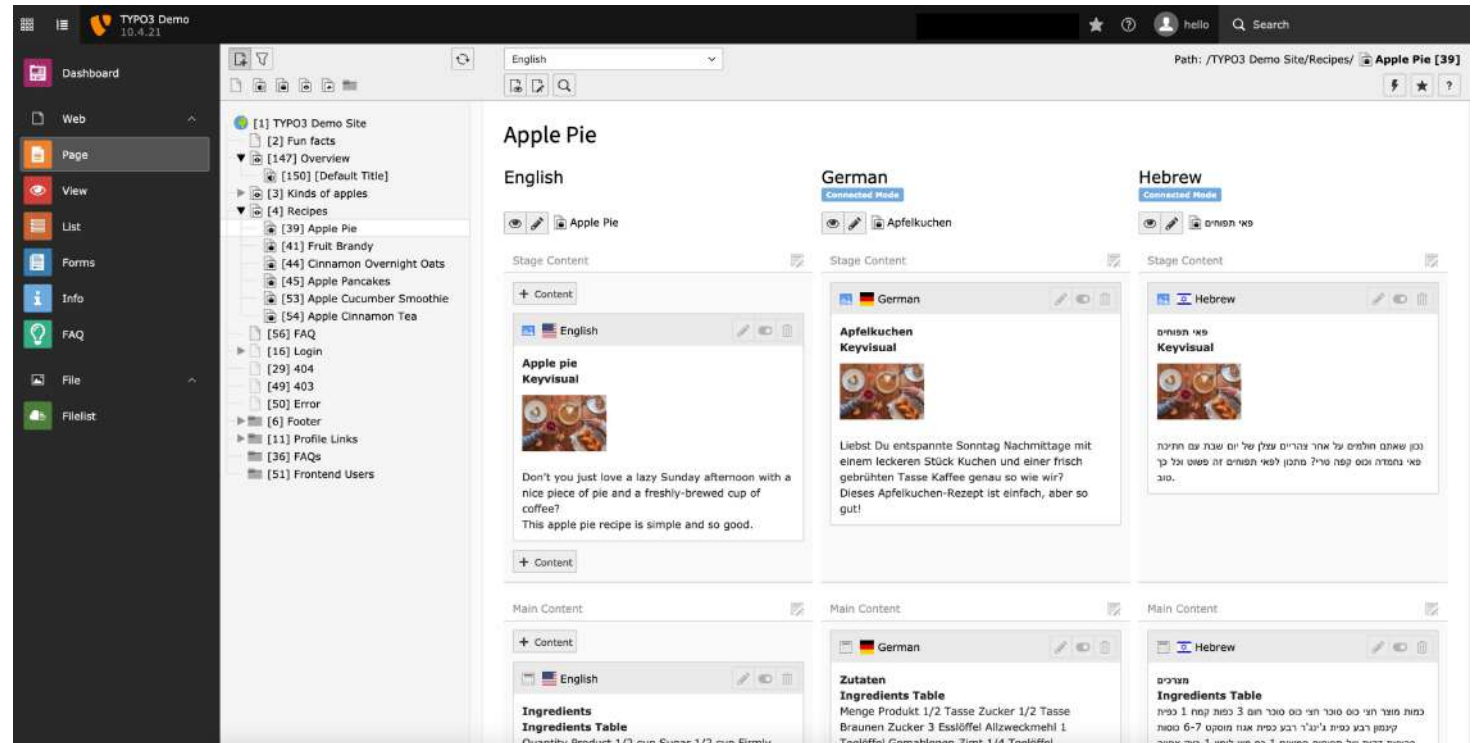


TYPO3 dla e-learningu

Wielojęzyczność

TYPO3 jest rozwiązaniem klasy Enterprise, stworzonym głównie na potrzeby dużych organizacji, gdzie zarówno skalowalność, jak i wielojęzyczność są podstawą.

Dodanie nowego języka jest banalnie proste. Podobnie jak jego edycja.



TYPO3 dla e-learningu

TYPO3:

- Od kwietnia 2023 r. dostępna jest wersja 12 LTS (długoterminowe wsparcie) TYPO3 w zakresie aktualizacji i poprawek bezpieczeństwa
- W ciągu ostatnich dziesięciu lat nastąpiła adaptacja do odpowiedniej aktualnej wersji.
- Rozszerzenie LMS3 jest obecnie dostępne dla TYPO3 w wersji 12. LTS

Jest to okres do sześciu lat i dobry argument za możliwością planowania, trwałością i bezpieczeństwem.

Rozszerzenie LMS3:

- Rozszerzenie LMS3 pojawiło się w pierwszej wersji dla TYPO3 3.8.
- W ciągu ostatnich dziesięciu lat nastąpiła adaptacja do odpowiedniej aktualnej wersji.
- Rozszerzenie LMS3 jest obecnie dostępne dla TYPO3 w wersji 12. LTS



Standardowe komponenty CMS:

- Wygodne środowisko redakcyjne
- Elastycznie konfigurowalne uprawnienia redakcyjne
- Administracja użytkownikami, grupy użytkowników, nadawanie uprawnień
- Nowoczesne przygotowanie treści
- Wielojęzyczność
- Zarządzanie dokumentami

E-Learning (WBT / MBT)



■ CMS ■ User-Management ■ LMS

TYPO3 dla e-learningu



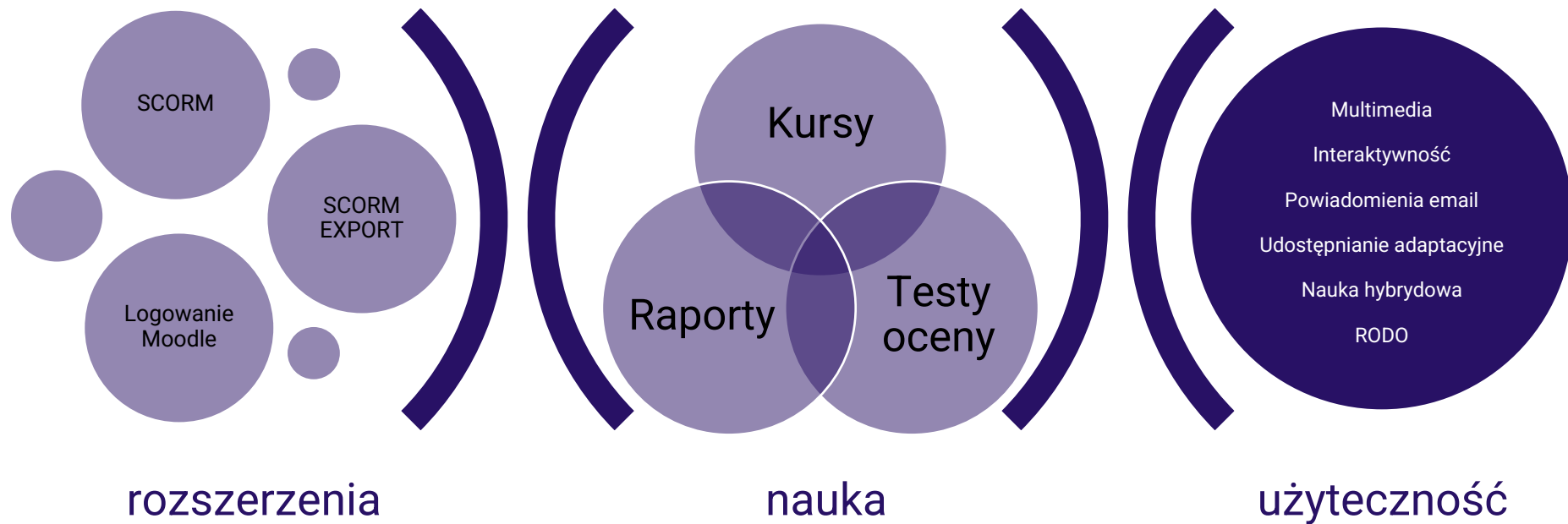
Strona internetowa, e-learning, intranet czy kompletne rozwiązanie portalowe?

- Logowanie do obszarów chronionych
 - Aktualności i biuletyn
 - Pliki do pobrania
 - Wydarzenia / Kalendarz
 - Katalogi pracowników / osobiste
 - Arkusze kalkulacyjne i inne dokumenty
 - Opcje jednokrotnego logowania
- i wiele innych funkcjonalności



**TYPO3 dla
e-learningu**

Rozszerzenia LMS3 umożliwiają:



Rejestracja i przypisanie kursów

Uwierzytelnianie użytkowników frontendowych:

- Ręczne tworzenie grup użytkowników front- i backendowych,
- Samodzielna rejestracja z opcjonalną aktywacją przez administratora/edytora,
- Możliwość zarządzania danymi w katalogach ułożonych hierarchicznie,
- Możliwość jednorazowego logowania bez konieczności generowania hasła.

Dostęp do kursu i rejestracja:

- Rejestracja za pomocą klucza: Użytkownik otrzymuje klucz i może się zarejestrować po jego wprowadzeniu,
- Klucz jest powiązany z udostępnieniem możliwości nauki,
- Ograniczenie czasu korzystania z kursów po rejestracji (np. ważne przez 60 dni),
- Udostępnianie poszczególnych kursów za pomocą klucza rejestracyjnego.



Kursy, kategorie i katalog kursów

Uczestnicy zapisują się na kursy za pośrednictwem katalogu kursów. Możliwe jest zdefiniowanie kursów obowiązkowych i dobrowolnych możliwości uczenia się lub treści o ograniczonym dostępie.

Katalog kursów oferuje metadane i różne widoki:

- Wybrane kursy
- Kategorie kursów
- Moje kursy

Poprzez grupy użytkowników można kontrolować:

- kto może zobaczyć konkretny kurs,
- kto może zapisać się na konkretny kurs.

Istnieje możliwość wysyłania powiadomień (np. o ukończeniu kursu) i do udostępniania rozdziałów (np. na tydzień).



Testy i oceny

- W LMS3 pytania można podzielić na kategorie i przyznać im różne punkty.
- Testy mogą być kompilowane z tych pytań, np. z pewną liczbą losowych pytań z jednej/kilku kategorii.
- Po pomyślnym ukończeniu testu uczestnik otrzymuje punkty, na podstawie których może otrzymać np. certyfikat lub kolejny rozdział.



Raporty i statusy

- **Raport z postępów w nauce** daje uczestnikowi przegląd stron, które odwiedził w ramach kursu i jaki procent został ukończony.
- **Raport dla uczestników** zawiera przegląd egzaminów oraz uzyskanych punktów i certyfikatów.
- **Raporty dla trenerów** zawierają przegląd uczestników i ich wyników w kursie:
 - Status testu (zaliczony, niezaliczony, nierozpoczęty).
 - Liczba prób w teście
 - Data zdanego testu
 - Uzyskane punkty
 - Status ukończenia (% odwiedzonych stron)



W ten sposób możesz sprawdzić sukces swoich kursów e-learningowych.

Trenerzy mogą wynagradzać usługi poza platformą za pomocą kredytów, a tym samym udostępniać dalsze treści lub certyfikaty.

- Uczestnik wziął udział w webinarium / szkoleniu bezpośrednim.
- Uczestnik przesłał dokument (dokument za pośrednictwem poczty elektronicznej).
- Uczestnik przystąpił do egzaminu

Ponadto zarządzanie kursami może być wykorzystywane do:

- resetowania wizyt na stronie i prób testowych
- usuwania uczestników z kursów

Nauczanie hybrydowe



Kontrola dostępu do treści jest centralnym elementem LMS3.

- Za pomocą reguł dostępu, kursy mogą być wstępnie zdefiniowane w sekwencji. Możesz udostępnić lub odebrać dostęp do stron i treści zgodnie z następującymi kryteriami:
 - W ustalonym dniu
 - Po x dniach od zapisania się na kurs (np. jeśli chcesz publikować rozdział co tydzień)
 - Liczba punktów w kursie (np. wydanie certyfikatu po zdaniu egzaminu)
 - Liczba punktów w kategorii kursu (np. wydanie certyfikatu po ukończeniu serii kursów)
 - Według przynależności do grupy lub firmy
- Możesz ograniczyć czas trwania całych kursów, aby były one dostępne tylko przez określony czas po rejestracji.

**Kontrola
dostępu**



H5P dla TYPO3

Animowane interaktywne kursy

Udostępniamy zestaw narzędzi oparty na silniku H5P z licznymi funkcjonalnościami, takimi jak prezentacje, interaktywne filmy i grafika, zaawansowane typy pytań, gry itp.

Więcej szczegółów na h5p.org



Accordion

Create vertically stacked expandable items



Agamotto

Create a sequence of images that gradually



Arithmetic Quiz

Create time-based arithmetic quizzes



Audio Recorder

Create an audio recording



Chart

Quickly generate bar and pie charts



Collage

Create a collage of multiple images



Column

Column layout for H5P Content



Course Presentation

Create a presentation with interactive slides



Dialog Cards

Create text-based turning cards



Dictation

Create a dictation with instant feedback



Documentation Tool

Create a form wizard with text export



Drag and Drop

Create drag and drop tasks with images



Drag the Words

Create text-based drag and drop tasks



Essay

Create essay with instant feedback



Fill in the Blanks

Create a task with missing words in a text



Find Multiple Hotspots...

Create many hotspots for users to find



Find the Hotspot

Create image hotspot for users to find



Flashcards

Create stylish and modern flashcards



Guess the Answer

Create an image with a question and answer



Iframe Embedder

Embed from a url or a set of files



Image Hotspots

Create an image with multiple info hotspots



Image Juxtaposition

Create interactive images



Image pairing

Drag and drop image matching game



Image Sequencing

Place images in the correct order



Image Slider

Easily create an Image Slider



Od powitania do podsumowania

Wraz z udostępnianiem treści zgodnie z zasadami, powiadomienia e-mail są jednym z podstawowych elementów prowadzenia kursów online.

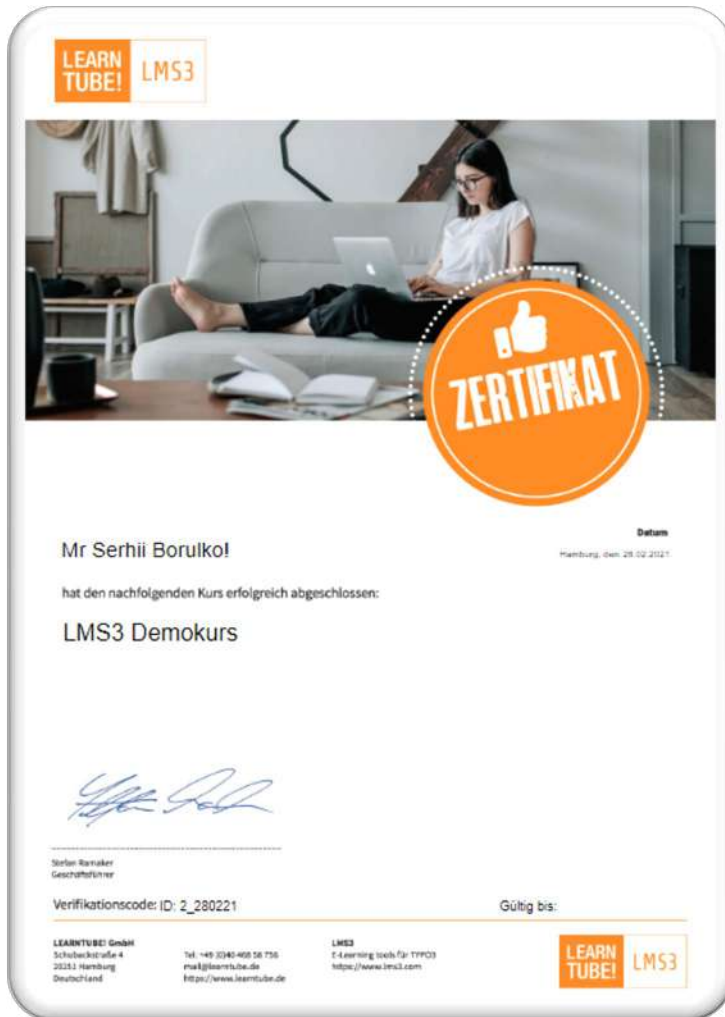
Możesz zdefiniować własne wiadomości e-mail, które są wysyłane do wszystkich uczestników kursu zgodnie z określonymi kryteriami:

- Po x dniach od rejestracji (bezpośrednio jako powitanie lub po tygodniu od udostępnienia nowej lekcji).
- Od/do x punktów w kursie: (np. gratulacje po zdaniu testu i odniesienie do certyfikatu).
- W ustalonym dniu (np. nawiązanie do zbliżającego się wydarzenia).
- Jeśli określona liczba punktów nie została osiągnięta w określonym terminie. (np. Prosimy o ukończenie kursu w ciągu czterech tygodni)
- Po x dniach bez rejestracji i jeśli określona liczba punktów nie zostanie osiągnięta. (Np. Twój kurs czeka, proszę wróć).

W ten sposób mogą Państwo reagować na każdy status, ustalać harmonogram kursu i komunikować go użytkownikom.

Powiadomienia





Certyfikaty

oparte na wynikach kursu

- Można ustawić różne teksty i dane użytkownika na grafice tła. Wyrównanie, kolor i czcionka mogą być definiowane indywidualnie.
- Pozycjonowanie można przetestować za pomocą funkcji podglądu.
- Certyfikaty mogą być wydawane na podstawie punktów, tj. zdanych egzaminów lub innych kryteriów.



LEARN
TUBE!

LMS3



Kontakt

FNX GROUP

Oficjalny i wyłączny dystrybutor LMS3 w Polsce

Osiedle Garnizon

Karola Szymanowskiego 4

80-280 Gdańsk

696 076 055

biuro@fnx-group.com

www.fnx.group

